

MANUAL DE INSTRUCCIONES #COMPLÖTER

ONLINE

YA NO HAY MARCHA ATRÁS

Si estás leyendo este Manual, es que eres oficialmente #Comploter. 🥳🎉

Este documento te guiará durante el tiempo que estés cursando con nosotr_s. ★

Aquí encontrarás los puntos más importantes a tener en cuenta para que exprimas tus clases al máximo y tengas una experiencia inolvidable. 🚀

Tu vida está a punto de cambiar por completo, por eso es importante que lo leas con amor. 😊

Aunque le hemos puesto mucho cariño, tiempo y esfuerzo para que te sea útil, en Complot siempre buscamos seguir mejorando así que, por favor:

Si este documento te parece una mi**da ¡no te cortes! 🗨️

Sabemos que eres de l_s nuestr_s y tus sugerencias serán tenidas en cuenta. 😊📝


Muchas gracias.

¡Te damos la bienvenida a Complot! 🙌



ÍNDICE

CLASES	3
ASÍ SERÁN TUS CLASES	3
MATERIAL DE CLASE	4
CARPETA DE DRIVE	4
ASISTENCIA A CLASE	6
HERRAMIENTAS	6
PRÁCTICAS	7
BOLSA DE TRABAJO / PRÁCTICAS	8
ON BOARDING	8
CHARLA DE BIENVENIDA	8
ENCUENTRO DE #COMPLOTERS	8
CASE STUDIES	9
TUTORÍAS CON DAN	9
ENTREGA DE CASE STUDIES	9
FIN DE CURSO	10
ACTIVIDADES COMPLEMENTARIAS	10
TU OBJETIVO	10



CLASES


Aquí te contamos todo lo que necesitas saber y, probablemente, nunca te atreviste a preguntar:

- 🕒 Generalmente, cada profe tiene 3 días de clases, aunque en algunos casos hay Módulos de 2 ó 4. Sea cual sea tu caso, el calendario debe ser tu santo grial.
- 🕒 El horario de clases es de 19h a 22h de España. Tenemos una puntualidad inglesa tanto para comenzar como para acabar. Te sugerimos conectarte unos 5 minutos antes.
- 🕒 En cada clase los alumn_s de Modalidad Presencial y Online estaréis junt_s. Las aulas están equipadas con micrófonos y cámaras, así que podrás ver y hablar con tus compañero_s de Presencial. La interacción y el trato es el mismo para tod_s.
- 🕒 En las clases habrá algun_s Coordinador_s que serán tus ángeles de la guarda. Te ayudarán en todo lo necesites o, al menos, harán todo lo que esté en sus manos. También tienen su rol de alumn_s.
- 🕒 Los Grupos de Trabajo los organizaréis entre vosotr_s, excepto en el primer proyecto de cada Módulo y en los Proyectos Transversales entre diferentes especialidades. Las Modalidades Online y Presencial podéis estar junt_s y revuelt_s.
- 🕒 Al acabar la última clase de cada Profe viene un momento emocionante: El Gato Virtual. Un gif de reconocimiento al mejor desempeño. L_s ganador_s de este premio son elegid_s y nombrados por l_s profesor_s con base al proyecto presentado en sus clases. Los Gatos Virtuales serán enviados en ese mismo momento vía Whatsapp a l_s ganador_s y podrán usarlos, por ejemplo, en redes como LinkedIn -etiquetándonos, claro-.

ASÍ SERÁN TUS CLASES

La dinámica de cada una de las clases será la siguiente:

- 1 **Primer día:** 3h de Teoría + explicación del Brief.
- 2 **Día del Medio:** 1:30h de Contenido + 1:30h de Presentaciones y Correcciones.
- 3 **Último día:** 2h de Presentaciones y Correcciones + 1h de Proyectos Personales,



recomendaciones, consultas, etc. Entrega del Gato Virtual y Despedida.

MATERIAL DE CLASE

Nuestro propósito es enseñarte las últimas novedades, tendencias y herramientas del sector. Por eso renovamos todo el material al inicio de cada Módulo.

De cada Profe recibirás lo siguiente:

Brief:

Aquí encontrarás la explicación del Proyecto a presentar tal y como te lo entregarían en la realidad profesional. Te daremos toda la información detallada de qué, cómo y cuándo presentarlo.

Material complementario:

Se trata de un documento extra donde l_s profesor_s te darán referencias que te serán muy útiles: enlaces, webs, blogs, vídeos, podcast y lo que crean que complementa el contenido de sus Clases.

Presentación para alumn_s:

La presentación con toda la información dada en Clase. Dependiendo de l_s Profes, podrá haber una o varias. En cuanto al formato, te lo pasaremos en PDF.



CARPETA DRIVE

Unas semanas antes del inicio de Clase te daremos acceso a una carpeta en Google Drive con todo el material que necesitas. La compartirás con tus compañer_s de Programa.

En ella, encontrarás las siguientes subcarpetas:

 **Bienvenida:** Encontrarás los video-tips de Dan que se agregarán día a día una semana antes de la Charla de Bienvenida.

 **Vídeo presentación #Comploters:** Aquí subiremos los vídeos con las presentaciones de



tus compañer_s #Comploters.

📁 **Material de Clases:** Todo el material entregado por los profesores (Brief, presentaciones y material complementario) estará en esta carpeta.

📁 **Case Study:** En esta carpeta encontrarás el vídeo sobre cómo montar un Case Study además de archivos de referencia y ayudas. Lo subiremos cuatro semanas antes del Cierre del Trimestre.

📁 **Portfolio:** Esta es la ubicación del vídeo en el que Dan te dará los mejores tips para conseguir tus objetivos una vez acabes tu Programa. Consejos para el armado de Portfolio la búsqueda de entrevistas o clientes y, el más importante, que nunca te olvides de nosotros porque tú siempre formarás parte de Complot. Lo subiremos cuatro semanas antes del Cierre del Trimestre



📁 **Fin de Trimestre:** Toda la información sobre el Cierre de Trimestre la podrás encontrar en esta carpeta donde, además, subirás tus últimos Case Studies.


📁 **Grabación de las Clases:** En esta carpeta podrás encontrar los vídeos de las clases, los cuales estarán disponibles a partir del día siguiente de cada clase. Estas grabaciones estarán disponibles por 24h.


Además de las carpetas, también encontrarás los siguientes archivos:

📎 **Grupos de Trabajo:** Aquí deberás anotar l_s integrantes de tu grupo para cada Proyecto, además de incluir el enlace con el acceso a vuestra presentación.

📎 **Listado de #Comploters + Habilidades:** Este documento es clave. Complétalo antes de la primera clase para poder utilizarlo bien. En él encontrarás toda la información de tus compañer_s (nombre, foto, número de teléfono, disponibilidad para trabajar fuera de clase...). Te será de gran utilidad a la hora de crear los grupos de trabajo.



 **Logos:** Tendrás disponible los dos logos de Complot (Online y Barcelona) para que los incluyas en tus Presentaciones.

 Una vez finalizado el Módulo tendrás acceso a la carpeta durante 15 días más. Pasado este periodo eliminaremos los accesos, así que descarga con tiempo el material de clase.

ASISTENCIA A CLASE

No te vamos a poner una pistola en la cabeza; pero si te has apuntado a Complot, la idea es que asistas. Para poder superar tu Programa y recibir tu Diploma es necesario que hayas asistido, como mínimo, al 80% de las clases en directo (17 de 21 clases).

Si, por algún motivo, no pudieras conectarte a los directos de manera recurrente, podrás seguir la clase en diferido de manera excepcional (máximo 3). Es imprescindible que sea por una causa justificada y hayas informado a Coordinación Académica.

Puedes enviar los justificantes por estas dos vías y esperar la confirmación por el mismo medio:


 [Whatsapp de Secretaría Académica](#)



 coordinacion@escuelacomplot.com


Es importante que durante la clase mantengas tu cámara encendida, ya que será una manera de constatar tu asistencia, de integrar mejor el equipo de clase y además una muestra de respeto a l_s profes y a tus compañer_s.


HERRAMIENTAS


Las herramientas que utilizarás durante tu estancia en Complot serán tus nuevas mejores amigas y son las siguientes:

 **Whatsapp:** Será la principal herramienta de contacto entre tú y la escuela. Unas semanas antes de iniciar tendrás acceso al Chat Grupal de tu Programa con tod_s tus compañer_s de clase, allí enviaremos avisos y recordatorios. También nos puedes escribir por privado para comentarnos o preguntarnos lo que necesites








 **Google Calendar:** En la herramienta Calendar de Google es donde tendrás tu Calendario Completo. Semanalmente iremos actualizando estos calendarios para que tengas la información de las clases y actividades perfectamente actualizada. Una semana antes de iniciar tu Programa te daremos acceso. Para visualizarlo solamente tienes que entrar en [Google Calendar](#) y loguearte con el mail que nos proporcionaste en tu Ficha de Alumno.

 **Zoom:** Esta herramienta la utilizaremos para seguir todas tus clases en directo. No es necesario que tengas cuenta ya que desde la escuela te enviaremos tanto el link de la sala como el id + contraseña para que puedas acceder a la actividad sin necesidad de registro. Aunque si tienes cuenta, el acceso te resultará más fácil.



 **Google Drive:** En el Drive es donde encontrarás todo el material, información y contenido de las clases. Unas semanas antes del inicio de tu Programa te daremos accesos a tu carpeta y te llegará un mail con el link de acceso. Para entrar recuerda loguearte siempre con el mail que pusiste en la Ficha de Alumno.

PRÁCTICAS

Como #Comploter tienes derecho a hacer prácticas. Antes de nada, debes tener esto en cuenta:

-  No son obligatorias.
-  El máximo de horas de prácticas son 30h/semanales.
-  Los convenios tienen una duración de 3 meses prorrogables 3 meses más. Es decir, un máximo de 6 meses de prácticas.
-  La remuneración que obtengas dependerá de la empresa que te contrate.
-  Puedes optar por las prácticas que ofrece la escuela o buscarlas por tu cuenta. También contarnos tus planes para que podamos ayudarte a conseguirlas.

Para gestionar el convenio, la empresa interesada deberá ponerse en contacto con Coordinación Académica mediante correo electrónico (coordinacion@escuelacomplot.com) y nosotr_s le indicaremos los pasos a seguir.



BOLSA DE TRABAJO / PRÁCTICAS

En Complot contamos con una Bolsa de Trabajo y Prácticas para #Comploters y antigu_s #Comploters.

Podrás formar parte de este espacio a partir de tu tercer mes en la Escuela. 😊

Una vez finalizado este primer trimestre nos pondremos en contacto contigo vía Whatsapp para enviarte un enlace de acceso que te servirá ¡para siempre! 🔑

ON BOARDING

Unas semanas antes de iniciar tendrás acceso al Campus de tu Programa en Whastapp, allí estarán tod_s l_s #Comploters que cursen tu misma Especialidad en ambas Modalidades.

El primer mensaje que recibirás será una cálida bienvenida por parte del equipo de Coordinación Académica y, a cambio, te pediremos que te presentes a través de un vídeo de 1 minuto. ¡Así tod_s nos empezamos a conocer! 🧑

A través de Whatsapp te enterarás de absolutamente todo. 🐱 Además, te avisaremos cuando te demos acceso al Calendario, a la carpeta de Google Drive y cuando sea necesario que completes el Listado de #Comploters + Habilidades.


También te enviaremos semanalmente los Video Tips de Dan para que te vayas preparando para lo que se te viene encima. 😬

CHARLA DE BIENVENIDA

Al inicio de tu Programa organizamos una charla donde juntamos a l_s alum_s de todas las Especialidades que comienzan ese trimestre para dar la bienvenida a l_s nuev_s #Comploters. En esta reunión vía Zoom explicaremos el funcionamiento de la Escuela, conocerás al equipo Complot y acabaremos con una dinámica sorpresa para conocernos mejor. 🥰

ENCUENTRO DE #COMPLOTERS

Por el sistema modular que te proponemos en nuestros Programas, cada trimestre tenemos



#Comploters que comienzan y otr_s que vienen de especialidades anteriores. El objetivo de este encuentro vía Zoom es que pongas cara a tod_s l_s #Comploters con l_s que compartirás trimestre, más allá de cuándo hayan llegado y de la Especialización que vayan a hacer. Esta actividad comienza con las novedades de la cursada y acaba con una dinámica para que todo el mundo pueda conocerse. 💕

CASE STUDIES

A un mes de finalizar el trimestre, subiremos a la carpeta de Google Drive un vídeo creado por el Departamento de Arte de Complot, en el que te explicamos cómo crear un Case Study. Junto al vídeo, colgaremos algunos Cases de ejemplo y un archivo con referencias. 🤖

TUTORÍAS CON DAN


Trimestralmente realizarás una tutoría personal con Dan, nuestro responsable académico, en la que podrás consultar cualquier duda que tengas sobre las clases, el Portfolio, tus Case Studies, Prácticas o tu futuro profesional.

Las tutorías con Dan serán online y podrás escoger tu turno.

ENTREGA DE TUS CASE STUDIES

Dos semanas antes de que acabe el trimestre habilitaremos una carpeta dentro de Google Drive donde podrás colgar tus Cases. ¡Ojo! Ten esto en cuenta: 📌

- 📌 Tendrás que subir 1 vídeo por Proyecto.
- 📌 Podrás presentar tantos Cases como quieras (un mínimo de 4 vídeos).
- 📌 El formato de los vídeos tendrá que ser MP4.
- 📌 Tendrás que nombrar a tod_s l_s compañer_s que hayan participado en cada Proyecto.
- 📌 Cada vídeo podrá durar un máximo de 2 minutos aproximadamente.



FIN DE CURSO

¡El momento más esperado! Después de meses de trabajo duro, acabaremos el trimestre con un encuentro online en el que realizaremos la entrega de Diplomas y anunciaremos l_s ganador_s de los Gatos al Best Comploter de cada Especialidad. 🐱 ¡Tod_s l_s #Comploters que hayáis cursado estáis invitad_s! 🎉

ACTIVIDADES COMPLEMENTARIAS

A lo largo del trimestre organizaremos una serie de Actividades Complementarias para que aproveches al máximo la experiencia Complot. 💣

👉 Masterclass antigu_s #Comploters:

Tres antigu_s alumn_s de diferentes generaciones vuelven a la Escuela a compartir su #TransformaciónComploter y a hacer networking contigo.

Además, te darán tips para que exprimas tu experiencia al máximo y podrás hacerles las preguntas que quieras. Ell_s han estado en tu lugar y tendrán las respuestas que necesitas.

Esta Masterclass es trimestral.

TU OBJETIVO / TU META

Hay algo que vas a necesitar más que todo lo anterior, y es no olvidar el motivo que te trajo hasta nosotr_s. 💬

Detente un momento, visualízalo y escríbelo ahora mismo en un papel. 📝

Manténlo cerca y visible para mantenerte en el camino correcto. 🧭 Si en algún momento deja de tener sentido, reemplázalo por uno nuevo. Es normal que ocurra.

La ruta hacia tu transformación no será fácil, pero verás que, si no pierdes de vista tu objetivo, con dedicación, esfuerzo y todo lo que aprenderás en Complot, lo conseguiremos junt_s. 🎯

¡A por ello, #Comploter! 💪

